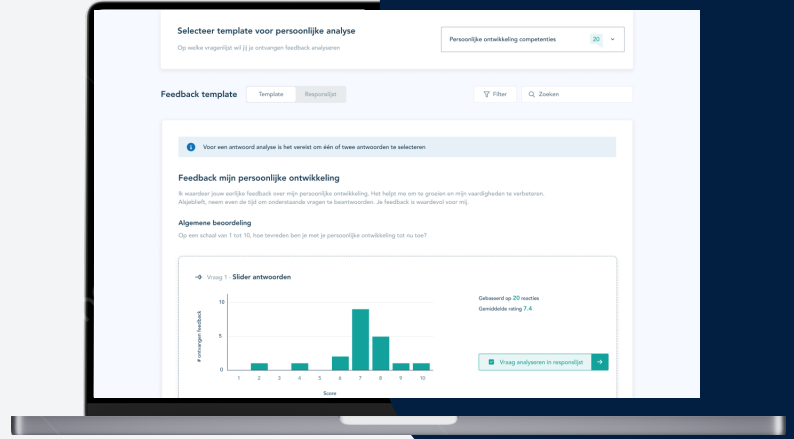
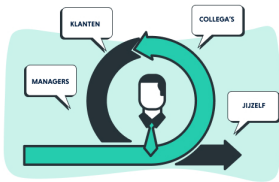


# Handleiding voor medewerkers om persoonlijke feedback te analyseren



**1**  
**Vraag 360° feedback**



**2**  
**Verzamel alle feedback**



**3**  
**Analyseer feedback**

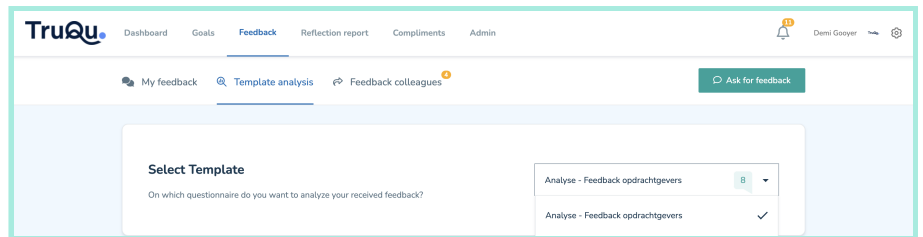


## Stap 3: Het analyseren van alle feedback



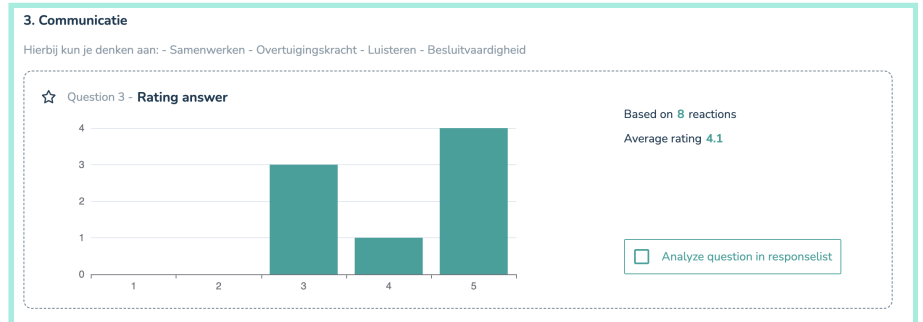
### 1. Selecteer template

Feedback kan alleen worden geanalyseerd aan de hand van een template dat is klaargezet door je teamcoach/leidinggevende. Kies het juiste template dat je wilt analyseren.



### 2. Bekijk de resultaten

In het template kun je elke vraag apart analyseren en het gemiddelde bekijken bij beoordelvragen. Filter op tijd en respondent indien nodig. Klik op de grafiek om te zien wie jou een specifiek cijfer heeft gegeven.



### 3. Analyseer op vragen

Selecteer twee vragen waarvan je de antwoorden samen wilt analyseren. Identificeer patronen in de reacties en formuleer nieuwe actiepunten.

